

改修用避難ハッチセクールⅡ 採寸表

■送り先住所／

■現場名／

NO.

■代理店名／

■担当者名／

■希望納期／

年 月 日

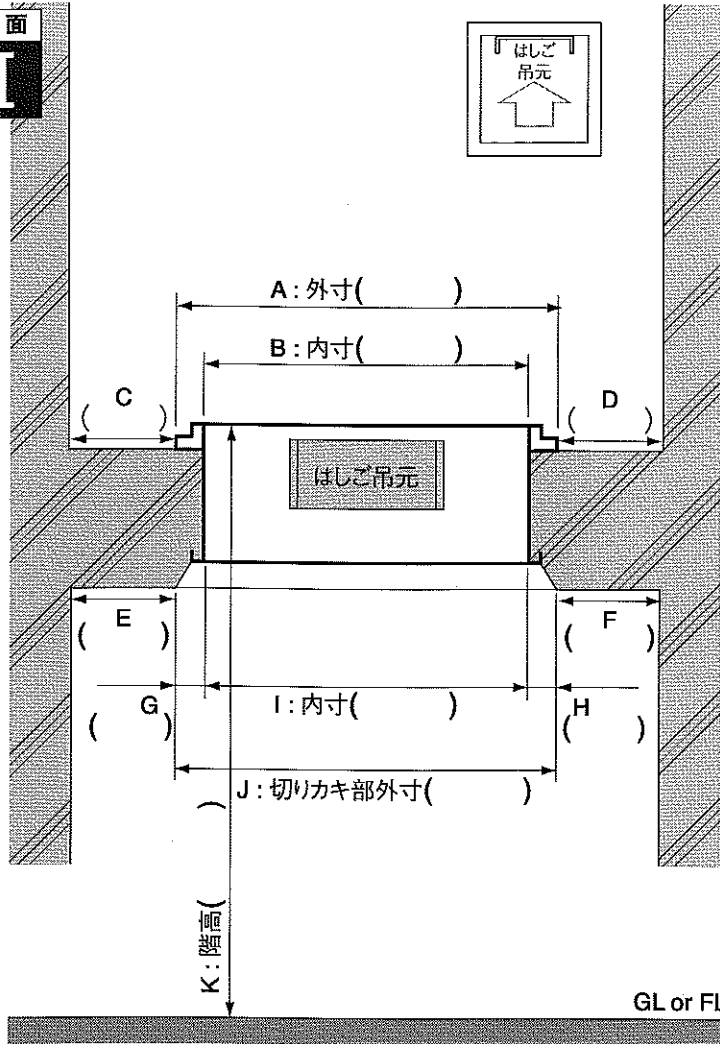
■既設ハッチメーカー名

■数量／

セット

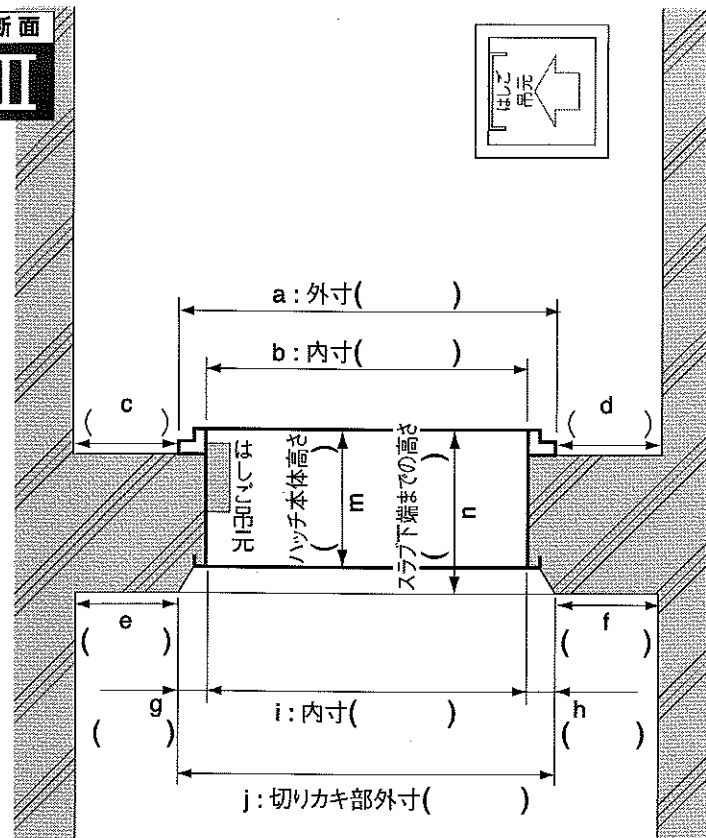
断面

I



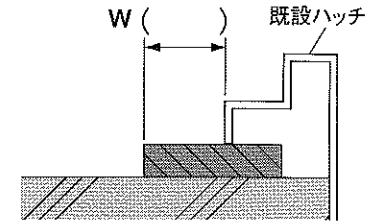
断面

II

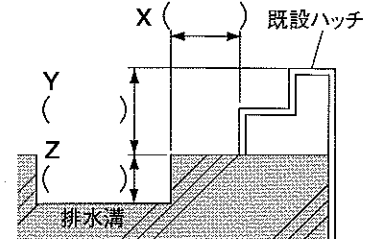


【特殊な場合】

1. ハッチとスラブの間に段がある場合



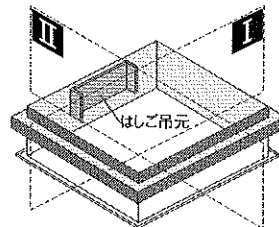
2. 既設ハッチの側に排水溝が設けられている場合



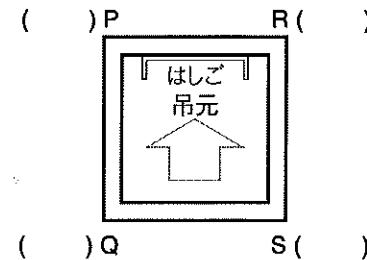
※排水溝の位置を、断面IまたはIIの図に書き込んでください。

メモ欄

●切断面



【コーナー部高さ】



【ご注意】

- ※ () 内に寸法をミリ単位で記入してください。
- ※ サイズが異なれば別の採寸表に記入してください。
- ※ 特に注意することがあれば余白部分にご指示ください。

別冊「採寸要項」をよく読んで採寸を行ってください。