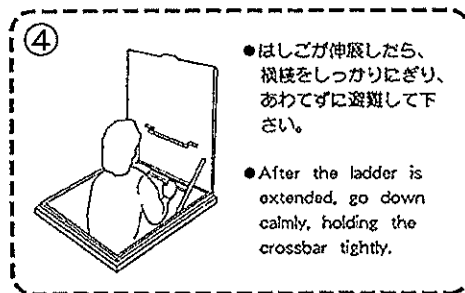
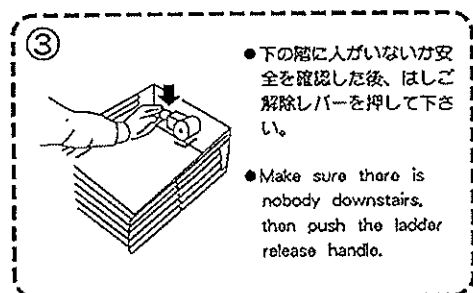
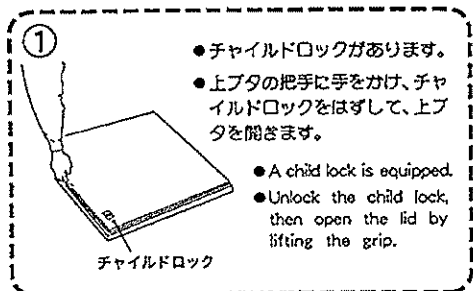


# セクール ハッチ 取扱説明書

## HOW TO USE THE EMERGENCY HATCH

### 梯子収納方法



- 梯子解除レバーを水平の状態に戻し、備え付けの巻き上げハンドルで矢印の方向にワイヤーを巻き上げます。
- 上ブタをしめると下ブタが連動し下ブタがしまります。(3動作仕様の場合は、梯子を巻き上げ、下ブタをしめて上ブタをしめます) このとき、チャイルドロックもかけましょう。
- 梯子を持ち上げてワイヤーをゆるめないで下さい。(ワイヤーが乱巻きになる可能性があります)
- 梯子収納時のワイヤーの巻き過ぎにも注意しましょう。

# SECOURS

### (!) 注意事項

- チャイルドロックがあります。ロックをはずして上ブタを開けて下さい。
- 非常の場合以外は絶対に上ブタを開けないで下さい。またお子様をこの付近で遊ばせないで下さい。(転落事故にご注意)
- 上ブタに物を置いたり乗ったりしないで下さい。また降下地点にも障害物を置かないで下さい。
- 直射日光によりフタが熱くなり火傷することがあります。
- フタが床より出張っています。つまずいて転倒しないように、また上ブタに乗って滑らないよう注意して下さい。
- ご使用にあたっては常日頃から使用方法を熟知し、正しくご使用下さい。
- 半年に一回の外観機能点検、一年に一回の総合点検を受けて下さい。

■製造元

## 松本工業株式会社

〒802-0065 福岡県北九州市小倉北区三萩野1-2-5  
TEL 093-923-0388 / FAX 093-923-1522